

Séquence 1· Découvrir le CDI

Séance 1 : Le fonctionnement du CDI

Séance 2 : Les livres de fiction

Séance 3 : Les livres documentaires

Evaluation semestre 1

Séquence 2· Rechercher dans un document

Séance 4 : Les clés du livre documentaire

Séance 5 : Les périodiques

Séance 6 : Ecrire un article de presse

Evaluation

Séquence 3· Utiliser Internet

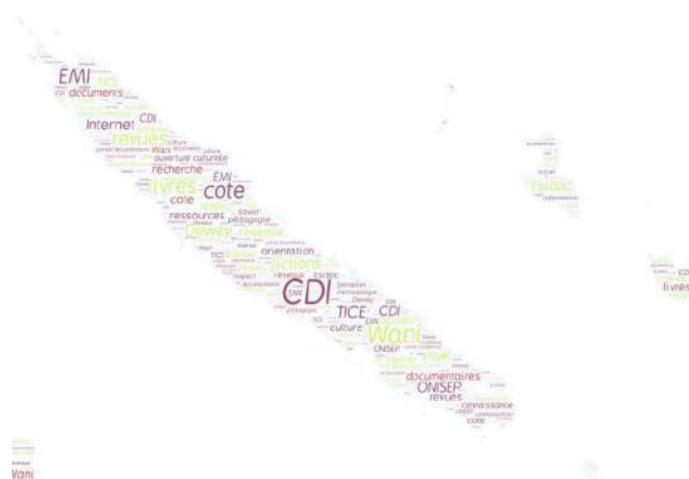
Séance 7 : Internet, qu'est-ce que c'est ?

Séance 8 : Utiliser un moteur de recherche

Séance 9 : Internet responsable

Evaluation

Séquence 4· Bilan - évaluation finale



Séance 1. Le fonctionnement du CDI

Que signifie C.D.I. ?

C..... de D..... et d'.....

Quel est le métier de la personne qui s'en occupe ?

.....

Comment s'appelle cette personne ?

.....

Comment et quand peut-on venir au CDI ?

Pour venir au CDI il faut d'abord passer par pour que le surveillant fasse l'appel.

Tu peux venir au CDI en dehors de tes heures de cours ou lorsqu'un est absent.

Le CDI est ouvert pendant les et à la pause.....

Pour venir après la cantine, tu dois venir t'inscrire au CDI à la du matin.

Comment emprunter des livres ?

Tu as le droit d'emprunter documents pour une durée de

Lorsque tu as terminé ton livre, dépose le dans devant le bureau de la documentaliste.

Si un document est abimé ou perdu, tu devras le racheter, mieux vaut donc en prendre soin !!

Que peut-on faire au CDI ?



.....
.....



.....



.....
.....
.....



.....
.....

Séance 2 · Les livres de fiction

Définition

Un **livre de fiction** raconte une histoire réelle ou inventée par un auteur. Il peut s'agir d'un roman, d'un conte, d'une pièce de théâtre, d'un album, d'un recueil de poésies.

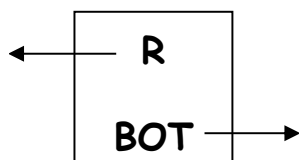
Comment sont rangés les livres au CDI ?

Les fictions sont classées dans l'O_____ A_____ du **nom de l'auteur**.

Sur le côté du livre est ajoutée une étiquette. Cette étiquette s'appelle la C_____. Elle permet de classer et de retrouver rapidement les livres sur les étagères.

Comment est faite la cote ?

La première ligne est l'initiale de la nature du livre.
Par exemple le **R** désigne les **romans**.



La deuxième ligne désigne les 3 premières lettres **du nom de famille de l'auteur**. Ici Pierre BOTTERO.

A ton avis que désignent les lettres suivantes ?

T : _____

P : _____

C : _____

A : _____

BD : _____

Application :

Scanne le QR code pour faire l'exercice et vérifier que tu as bien compris.



Le jeu des étiquettes

Demande à la documentaliste de te donner des étiquettes de livre à aller retrouver au CDI. Pour cela, il faut te souvenir du plan du CDI ! Reporte-toi à la séance 2 ou regarde la signalétique du CDI.

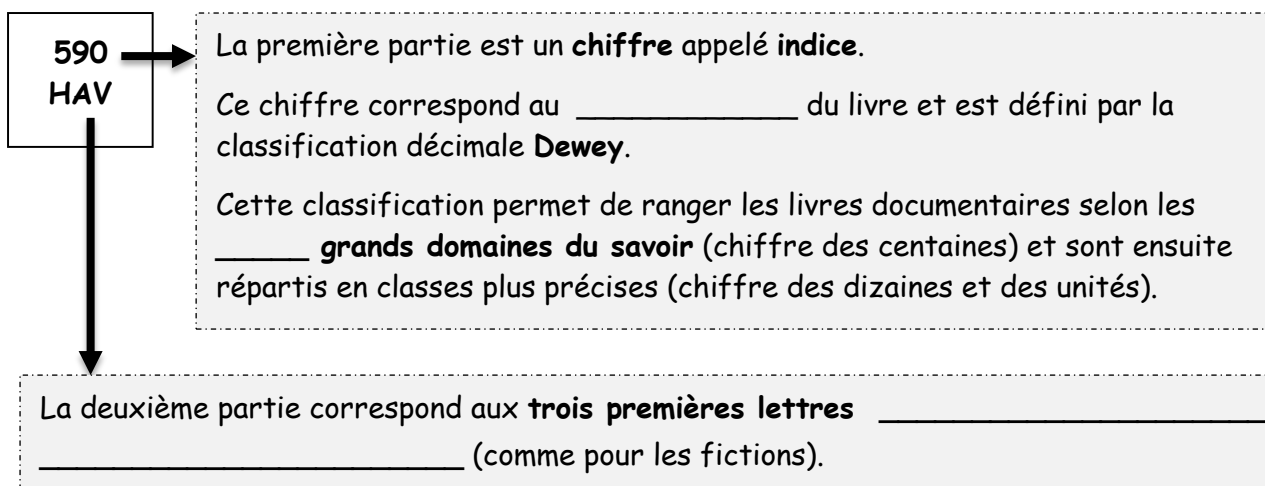
Séance 3. Les livres documentaires

Définition

Un documentaire est un livre qui apporte des _____ sur un sujet et qui permet ainsi d'enrichir ses connaissances. Les documentaires sont rangés en fonction de leur _____.

Comment est faite la cote des livres documentaires ?

La cote d'un livre documentaire comporte 2 parties :



Les 10 grands domaines du savoir

En t'aidant de la signalétique du CDI, remplis la classification Dewey avec les thèmes et les couleurs correspondants.

Classe du savoir	Couleur	Thèmes	Définitions
000			Encyclopédies générales
100			Penser, imaginer, ressentir
200			Prier
300			Vivre ensemble
400			Parler
500			Observer la nature
600			Soigner, fabriquer
700			Créer, s'amuser
800			Lire
900			Pays, hommes célèbres

Le classement des documentaires

Les livres documentaires sont classés par ordre croissant. Tous les livres qui parlent du même sujet seront alors classés ensemble. Si un livre a le même indice on regarde alors les 3 lettres de la cote (qui correspondent au nom de l'auteur) pour appliquer le classement alphabétique.

Application :

Scanne le QR code pour faire l'exercice et vérifier que tu as bien compris.



Lors de tes heures d'étude au CDI, tu pourras colorier la marguerite aux couleurs de la classification Dewey.

