

ENGLISH HOMEWORK _ 6° Voh et Koumac

Avant de faire ces exercices, je vous demande d'abord de revoir les couleurs, les pronoms personnels et la conjugaison du verbe BE.

Certains exercices seront à faire sans le cahier, et pour d'autres, vous pourrez vous aider de votre cahier. Cela vous sera indiqué à chaque fois.

Bon courage, et bon confinement à vous et vos proches ☺

GOTY M.

I./ COLOURS

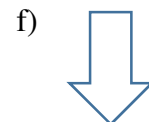
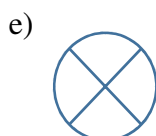
Essaie de faire les 3 exercices suivants sans ton cahier ☺ Si vraiment cela est trop difficile pour toi, alors tu peux t'en aider ☺

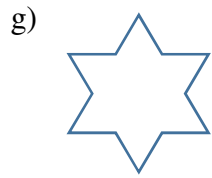
✚ **Exercice 1 : Oups ! Les lettres des couleurs ont été mises en pagaille ☹ Remets-les dans l'ordre et retrouve alors chaque couleur ☺ :**

- | | |
|-------------------|-------------------|
| a) leub : _____ | g) obwrn : _____ |
| b) abklc : _____ | h) ipkn : _____ |
| c) edr : _____ | i) upeplr : _____ |
| d) egnre : _____ | j) agoren : _____ |
| e) hewti : _____ | k) gyre : _____ |
| f) lwoyel : _____ | |

✚ **Exercice 2 : Colorie les formes suivantes avec les couleurs que tu as trouvées dans l'exercice 1 :**

Explication : tu colories la forme en a) dans la couleur que tu as trouvé en a) dans l'exercice 1.





✚ **Exercice 3 : Pêle-mêle des couleurs :**

Let's play with English words !

Consigne :

Retrouve les mots ci-contre cachés dans la grille. Have fun !



A N E T I H W Y X O T J V V J
D B Y E R G G E G G Q R F Z Y
O L B K U K S L N G Y M F I S
R U V D F F E L P R U P A T G
A E G S P S Y O G E S W P W H
N C C F N Y U W R E D L Y T Q
G U G Z O W I B K N R C L X Z
E K C A L B G O P D E P I N K
H M W A W D L W G U A K H L G
L J H U R I X M X L R U V P V

II./ EMOTIONS

Essaie de faire les 2 exercices suivants sans ton cahier ☺ Si vraiment cela est trop difficile pour toi, alors tu peux t'en aider ☺

✚ Exercice 1 : Comme on l'a fait en classe, présente-toi :

Rappel : Pour te présenter, tu dois :

- Saluer / dire bonjour ;
- Donner ton prénom ;
- Donner ton âge ;
- Dire d'où tu viens (ta tribu) ;
- Dire où tu habites ;
- Finir par « enchanté » (en anglais bien évidemment☺)

.....

.....

.....

.....

.....


.....

✚ Exercice 2 : Maintenant, présente les personnages de « Inside Out » (Vice-Versa) sur cette image en donnant : leur nom, leur couleur et leur émotion :

Explication : On considère que dans cette image, tu te tiens juste à côté d'Anger. Pour toutes les présentations, ça sera ta place sur cette image 😊

Donc pour présenter Anger, tu diras :

- This is Anger (nom) → tu utilises « this » parce qu'il est juste à côté de toi.
- He is red (couleur). → Tu utilises « he » parce que c'est un garçon, et tu as conjugué « he is » comme dans ton tableau de conjugaison.
- He is angry (émotion).



- Disgust :
.....
.....
- Joy :
.....
.....
- Sadness :
.....
.....
- Fear :
.....
.....

✚ **Exercice 2** : Aide-toi de l'exercice 2 dans ton cahier pour faire cet exercice.

Complète les pointillés avec la conjugaison de BE :

Explication : Comme en classe, quand tu ne vois pas de pronom personnel (I, you, he, she, it, we, they), tu dois te demander par quel pronom personnel tu peux remplacer le sujet. Pour t'aider, les sujets sont soulignés dans chaque phrase 😊

1. Where Matt and Fiona from ?

They From UK. They British.

2. New Caledonia a French territory.

3. New Caledonia and New Zealand in the Pacific Ocean.

4. My sister angry because she Late at school.

5. My brother and I sad because mum not at home.

6. How old you ?

I 12 years old and my father 54 years old.

7. Anger red and Sadness blue.

They « Inside Out »'s characters.

8. The Covid-19 a virus.

It Very dangerous.

9. Riley a girl from Minnesota.

10. Fiona and Matt 11 years old.

