



PARAMÉTRER SON COMPTE



Petit rappel: Facebook, qu'est-ce que c'est ?

Un réseau social sur Internet qui permet de communiquer entre « amis ». Sur Facebook, on peut :

- Se créer un **réseau d'amis**
- "Poster" (**publier**) **du contenu** pour le partager avec eux (texte, vidéo, photos, liens vers des pages web...)
- Partager ses humeurs ou ce que l'on est en train de faire grâce à une petite phrase appelée "**statut**"
- Parler en messagerie instantanée, pour "**chater**" en direct
- Envoyer **des courriels**
- S'amuser avec des **jeux**, utiliser des **applications**...
- Rejoindre des **groupes**



Un peu de vocabulaire



Fil d'actualité

Espace central sur lequel apparaissent en temps réel toutes les publications et les activités de ses amis, que l'on peut commenter, diffuser, supprimer. Le fil d'actualité rend visibles tous les messages associés à chaque publication (y compris ceux laissés par les amis de ses amis...)

Profil (wall)

Espace personnel d'expression et de communication. Il est partagé avec ses amis, selon les critères définis dans les paramètres de confidentialité. Il est possible d'y créer des albums photos, de publier ses humeurs, de créer des événements, de partager des informations ou contenus trouvés sur d'autres sites (photos, vidéos, articles, morceaux musicaux...), de jouer à des jeux et applications, d'envoyer des emails.

Commenter/poster

Publier un message, un contenu et/ou laisser un commentaire.

Tagger

Associer le nom d'une personne à une image, une photographie. Le nom de la personne est ensuite visible de tous sur la photo et est reconnu par les moteurs de recherche d'images. On peut accepter ou refuser de se faire tagger par ses amis.

Statut

L'humeur du moment. Ce que l'on fait, ce que l'on pense, ce que l'on aime ou qui l'on aime, où l'on est, comment on se sent... Notre vie en 420 caractères, actualisable autant de fois qu'on le souhaite.

Groupe Facebook, être « fan de »

Se regrouper autour d'un sujet commun, dans l'idée d'appartenir à une « communauté » ou tout simplement d'être tenu informé de l'actualité du sujet. Il en est dans tous les genres.

Créer un compte (ouvrir un profil) quelques conseils



Rappel : Facebook est **interdit aux mineurs de moins de 13 ans**

Le fait de s'inscrire en tant que mineur permet de ne pas apparaître sur le moteur de recherche Facebook auprès d'utilisateurs adultes, d'où l'importance de ne pas mentir sur son âge.

Pour s'inscrire, il faut **fournir des informations personnelles.**

- **Nom- prénom ou pseudonyme ?**
Si l'on choisit d'indiquer son vrai nom plutôt qu'un pseudo, il s'agira d'être particulièrement vigilant sur les contenus que l'on met en ligne sur son profil.
- Choisir un **mot de passe sécurisé** (composé de chiffres, lettres, caractères spéciaux...) dédié à ce compte, ne pas le communiquer et en changer régulièrement.

Paramétrer son profil, une étape indispensable



1 - Aller dans *Compte*



The image shows a screenshot of a Facebook profile page. The top navigation bar is dark blue and contains the 'facebook' logo, a search bar, and navigation links for 'Accueil', 'Profil', and 'Compte'. The 'Compte' link is highlighted with a red box, and a red arrow points to it from the right. Below the navigation bar, the page is divided into three main sections: a left sidebar, a central feed, and a right sidebar. The left sidebar shows the user's name 'Tifène', a 'Modifier mon profil' link, and a list of navigation options including 'Fil d'actualité', 'Messages (6)', 'Évènements (2)', 'Photos', 'Amis', 'Applications', 'Jeux', 'Publicités et Pages', 'Groupes', and 'SuperPoke!'. The central feed shows a post by 'Judi' with a photo gallery and a post by 'lora Yah' with text. The right sidebar contains 'Évènements' with a search box and two event listings, 'Suggestions' with two friend suggestions, and a 'Message parrainé' section.

2 – Sélectionner *Paramètres de confidentialité*



The image shows a screenshot of a Facebook profile page for a user named Tifène. The page layout includes a top navigation bar with 'facebook', a search bar, and links for 'Accueil', 'Profil', and 'Compte'. On the left, there is a sidebar with navigation options like 'Fil d'actualité', 'Messages (6)', 'Évènements (2)', 'Photos', 'Amis', 'Applications', 'Jeux', 'Publicités et Pages', 'Groupes', 'SuperPoke!', and 'Plus'. The main content area shows a 'Fil d'actualité' with a post from 'Judi' and a post from 'lora Yah'. On the right, a dropdown menu is open, showing options: 'Accueil', 'Profil', 'Compte', 'Gérer la liste d'amis', 'Paramètres du compte', 'Paramètres de confidentialité' (highlighted with a red box), 'Paramètres des applications', 'Aide', and 'Déconnexion'. A red arrow points to the 'Paramètres de confidentialité' option.

3 – Puis un paramétrage en 2 étapes



Choisir vos paramètres de confidentialité

Informations de base

Certaines informations de base peuvent être consultées par tous, ce qui aidera vos amis à vous retrouver. Nous vous recommandons de laisser d'autres informations de base (comme votre ville d'origine et vos centres d'intérêt) ouverts à tous pour aider vos amis à vous retrouver. [Afficher les paramètres](#)

Partage sur Facebook

	Tout le monde	Amis et leurs amis	Amis seulement
Mes statuts, photos et publications	•		
Biographie et citations	•		
Famille et relations	•		
Photos et vidéos dans lesquelles je suis identifié(e)		•	
Opinions politiques et religieuses		•	
Date de naissance		•	
Commenter mes publications			•
Adresses électroniques et messagerie instantanée			•
Numéros de téléphone et adresse			•

Pourquoi ces paramètres sont-ils ceux recommandés ?

[Personnaliser les paramètres](#) ✓ Ceci est votre paramètre actuel.

ETAPE 1

Applications et sites web

Modifier vos paramètres pour les applications, les jeux et les sites web.

Listes de personnes et applications bloquées

Modifier vos listes de personnes et d'applications bloquées.

Contrôler vos infos

En savoir plus à propos de la confidentialité sur Facebook.

ETAPE 1 : gérer vos informations de base

Choisir le cercle de diffusion de ses informations



Choisir vos paramètres de confidentialité Informations de base

Retour à Confidentialité

Aperçu de mon profil

Votre nom, image de profil, sexe et réseaux peuvent être vus par tout le monde (en savoir plus). Nous vous recommandons de laisser les autres paramètres de base ci-dessous ouverts à tous, ce qui aidera vos amis du monde réel à vous retrouver.

Me trouver sur Facebook Ceci permet à vos amis de vous trouver sur Facebook. Si vos informations ne sont visibles que par un petit nombre de personnes, vous ne pourrez retrouver vos amis.

M'envoyer des invitations Ceci permet à vos amis de vous envoyer des demande d'ajout à leur liste d'amis. Si ce paramètre n'est pas défini sur Tout le monde, vous ne pourrez retrouver vos amis.

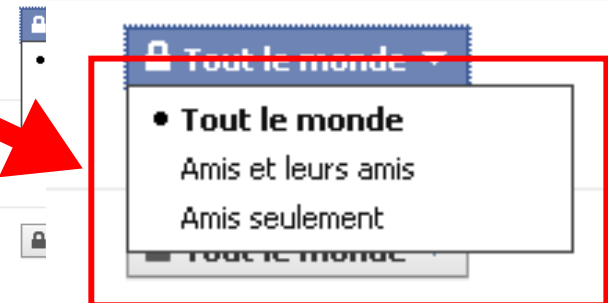
M'envoyer des messages Cela permet aux amis avec lesquels vous n'avez pas encore établi de lien sur Facebook de vous envoyer un message avant de vous ajouter à leur liste d'amis.

Voir ma liste d'amis Ceci aide vos amis à vous identifier en passant par les amis que vous avez en commun. Votre liste d'amis peut toujours être utilisée par les applications et peut également apparaître ailleurs.

Voir ma formation et mon emploi Cela aide vos anciens camarades et collègues à vous retrouver.

Voir ma ville actuelle et ma ville d'origine Cela aide vos amis d'enfance et vos amis actuels à confirmer qu'il s'agit bien de vous.

Voir mes centres d'intérêt et d'autres Pages Cela vous permet de communiquer avec des personnes partageant les mêmes intérêts sur Facebook comme en dehors de Facebook.



Si vous décidez que tout le monde peut vous retrouver, alors attention à ce que tout ce que vous mettez sur votre profil soit visible par tout le monde !

Souhaitez-vous partager votre carnet d'adresse avec tout le monde ? C'est une question, non ?

Le CV que vous mettez en ligne est-il le bon pour tous vos projets, toutes les sociétés ?

Vous militez contre les OGM et adorez les BabyShambles... tout le monde a-t-il besoin de le savoir aujourd'hui et dans 10 ans ?

Choisir vos paramètres de confidentialité

Informations de base

Certaines informations de base peuvent être consultées par tous, ce qui aidera vos amis à vous retrouver. Nous vous recommandons de laisser d'autres informations de base (comme votre ville d'origine et vos centres d'intérêt) ouverts à tous pour aider vos amis à vous retrouver. [Afficher les paramètres](#)

Partage sur Facebook

	Tout le monde	Amis et leurs amis	Amis seulement
Mes statuts, photos et publications	•		
Biographie et citations	•		
Famille et relations	•		
Photos et vidéos dans lesquelles je suis identifié(e)		•	
Opinions politiques et religieuses		•	
Date de naissance		•	
Commenter mes publications			•
Adresses électroniques et messagerie instantanée			•
Numéros de téléphone et adresse			•
Pourquoi ces paramètres sont-ils ceux recommandés ?			
Personnaliser les paramètres		✓ Ceci est votre paramètre actuel.	



Facebook recommande ici un paramétrage type du compte qui reprend les conseils donnés dans les pages précédentes. Quelle vision de l'Internet révèlent ces recommandations ?

Applications et sites web

Modifier vos paramètres pour les applications, les jeux et les sites web.

Listes de personnes et applications bloquées

Modifier vos listes de personnes et d'applications bloquées.

Contrôler vos infos


En savoir plus à propos de la confidentialité sur Facebook.

ETAPE 2 : personnaliser vos paramètres

Choisir le cercle de diffusion de ses informations



Choisir vos paramètres de confidentialité > Personnaliser les paramètres



Personnalisez qui peut voir et commenter ce que vous publiez, ce qui apparaît sur votre mur et les publications dans lesquelles vous avez été identifié(e).

Choses que je partage

Mes publications

Paramètre par défaut pour les publications telles que statuts et photos

Famille

Relations

Intéressé(e) par et à la recherche de

Biographie et citations

Site web

Opinions politiques et religieuses

Date de naissance

Modifier les paramètres de confidentialité des albums pour les photos existantes.

Tout le monde

- Tout le monde
- Amis et leurs amis
- Amis seulement
- Personnaliser

Tout le monde

Tout le monde

Tout le monde

Amis et leurs amis

Amis et leurs amis

Choses que d'autres partagent

Photos et vidéos dans lesquelles je suis identifié(e)

Amis et leurs amis



Rappelez vous que c'est souvent le cumul de données anodines qui permet de créer les rumeurs ou de nuire !



Facebook peut aussi être un outil de mobilisation sociale et d'affichage public très puissant. A vous de le gérer attentivement et régulièrement !



4 – Paramétrer les applications

Accueil

Choisir vos paramètres de confidentialité

Informations de base

Certaines informations de base peuvent être consultées par tous, ce qui aidera vos amis à vous retrouver. Nous vous recommandons de laisser d'autres informations de base (comme votre ville d'origine et vos centres d'intérêt) ouverts à tous pour aider vos amis à vous retrouver. [Afficher les paramètres](#)

Partage sur Facebook

	Tout le monde	Amis et leurs amis	Amis seulement	Autre
Tout le monde				
Amis et leurs amis				
Amis seulement				
Recommandé				
Personnalisé ✓				
Mes statuts, photos et publications			•	
Biographie et citations			•	
Famille et relations			•	
Photos et vidéos dans lesquelles je suis identifié(e)				•
Opinions politiques et religieuses			•	
Date de naissance			•	
Commenter mes publications			•	
Adresses électroniques et messagerie instantanée				•
Numéros de téléphone et adresse			•	

[Personnaliser les paramètres](#) ✓ Ceci est votre paramètre actuel.



Applications et sites web
Modifier vos paramètres pour les applications les jeux et les sites web.

Listes de personnes et applications bloquées
Modifier vos listes de personnes et d'applications bloquées.

Contrôler vos infos
En savoir plus à propos de la confidentialité sur Facebook.



Pourquoi Facebook insiste-t-il pour que vous ne bloquiez pas ces applications ? En partie sans doute parce que les entreprises qui les produisent sont une source importante de revenus pour la plate-forme, qui doit bien gagner de l'argent d'une manière ou d'une autre. Ces applications, elles, se rémunèrent généralement avec les données personnelles qu'elles vous demandent de leur céder en cochant une petite case.



Désactiver les sites web et applications qui utilisent la plate-forme Facebook

Vraiment ? Lorsque vous désactivez les applications basées sur la plate-forme Facebook :

- Les informations et paramètres que vous avez enregistrés pour les applications et sites web pourront être supprimés.
- Vos amis ne pourront plus communiquer avec vous à l'aide des applications ou sites web.
- La personnalisation instantanée sera également désactivée.

Désactiver la plate-forme

Annuler



Choisir vos paramètres de confidentialité > Applications, jeux et site web

[Retour à Confidentialité](#)

Ce que vous utilisez

Vous utilisez 92 applications, jeux et sites web, y compris :

Supprimer les applications inutiles ou qui envoient des messages indésirables.

Désactiver toutes les applications qui utilisent la plate-forme Facebook.

Activité liée aux jeux et applications Qui peut voir votre activité récente sur les tableaux de bord des jeux et applications. [Amis seulement](#)

Infos accessibles par l'intermédiaire de vos amis Contrôlez quelles informations peuvent être utilisées par des applications et sites web que vos amis utilisent. [Modifier les paramètres](#)

Personnalisation instantanée Vous permet de voir des informations liées à vos amis dès que vous arrivez sur certains sites web partenaires. [Modifier les paramètres](#)

Recherche publique Afficher un aperçu de votre profil Facebook dans les résultats des moteurs de recherche. [Modifier les paramètres](#)



5 – Pour que **votre nom** ne soit pas retrouvé par un moteur de recherche, type **Google**



facebook Recherche Accueil Profil Compte ▾

Choisir vos paramètres de confidentialité Applications, jeux et site web

Retour à Confidentialité

Ce que vous utilisez Vous utilisez 92 applications, jeux et sites web, y compris :



Supprimer les applications inutiles ou qui envoient des messages indésirables.
Désactiver toutes les applications qui utilisent la plate-forme Facebook.

Activité liée aux jeux et applications	Qui peut voir votre activité récente sur les tableaux de bord des jeux et applications.	Amis seulement ▾
Infos accessibles par l'intermédiaire de vos amis	Contrôlez quelles informations peuvent être utilisées par des applications et sites web que vos amis utilisent.	Modifier les paramètres
Personnalisation instantanée	Vous permet de voir des informations liées à vos amis dès que vous arrivez sur certains sites web partenaires.	Modifier les paramètres
Recherche publique	Afficher un aperçu de votre profil Facebook dans les résultats des moteurs de recherche.	Modifier les paramètres

Facebook © 2010 · Français (France) À propos de · Publicité · Confidentialité · Conditions d'utilisation · Aide



Décocher la case « Activer la recherche publique »



facebook Recherche Accueil Profil Compte ▾

Choisir vos paramètres de confidentialité > Recherche publique

[← Retour à Applications](#)


Recherche publique

Le paramètre de recherche publique contrôle également si les choses auxquelles vous avez spécifiquement choisi d'appliquer le paramètre Tout le monde apparaissent dans les recherches sur ou en dehors de Facebook. Il contrôle également si un aperçu de votre profil Facebook sera affiché dans les résultats de recherche lorsque quelqu'un entre votre nom dans un moteur de recherche. [Voir l'aperçu](#)

Activer la recherche publique

Facebook © 2010 · Français (France) À propos de · Publicité · Confidentialité · Conditions d'utilisation · Aide

Vous venez de paramétrer votre compte, **bravo !**



Pensez par la suite à taper régulièrement votre nom dans les moteurs de recherche Internet et blog pour vérifier la diffusion de vos données...



Web [Images](#) [Vidéos](#) [Maps](#) [Actualités](#) [Livres](#) [Gmail](#) [plus](#) ▼

Google jean dupont facebook

Environ 369 000 résultats (0,07 secondes) [Recherche avancée](#)

Tout
Plus

Le Web
[Pages en français](#)
[Pays : France](#)
Plus d'outils

Jean Dupont | Facebook ☆ - [Traduire cette page]
Jean Dupont is on Facebook. Join Facebook to connect with Jean Dupont and others you may know. Facebook gives people the power to share and makes the world ...
www.facebook.com/.../Jean-Dupont/1566323673 - En cache - Pages similaires

Fan Club de Jean Dupont alias Valentin Me*arki | Facebook ☆
Fan Club de Jean Dupont alias Valentin Me*arki is on Facebook Sign up for Facebook to connect with Fan Club de Jean Dupont alias Valentin Me*arki. ...
www.facebook.com/group.php?gid=28728108164 - En cache
Plus de résultats de www.facebook.com

Jean Dupont | Facebook ☆
Jean Dupont est sur Facebook. Rejoignez Facebook pour rentrer en contact avec Jean Dupont et d'autres personnes que vous pourriez connaître.
fr-fr.facebook.com/people/Jean-Dupont/100001132990178 - En cache

Google blogs

jean dupont

[Blogs - Recherche avancée](#)
[Préférences](#)

Rechercher dans : Tous les blogs Blogs en français

Recherchez des blogs sur vos sujets favoris

[Accueil Google](#) - [À propos de Google Recherche de blogs Bêta](#) - [Informations destinées aux auteurs de blogs](#)

©2009 Google

Attention !



- **Facebook change** très souvent ses paramètres de confidentialité !

> Les utilisateurs en sont avertis par un mail qui leur demande de prendre certaines décisions : il convient alors de se renseigner sur ce qui a changé, pourquoi, etc

- **Par défaut**, votre profil est paramétré « **ouvert** ».

> C'est à vous de faire les démarches pour le modifier et le protéger.

- Facebook est **sous législation américaine**, vous n'êtes pas protégé par le droit français. Toute plainte est à adresser aux tribunaux du comté de Santa Clara, en Californie.



Quels **risques** associés à l'utilisation des réseaux sociaux ?



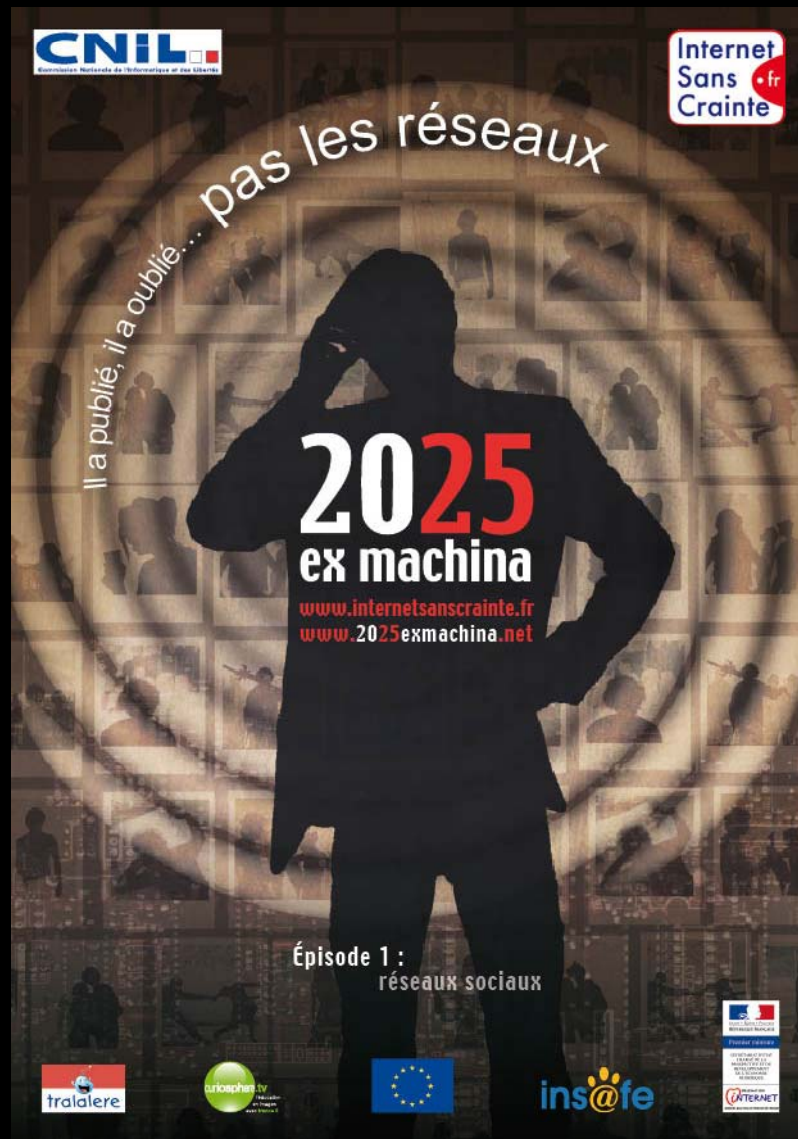
- Exposition à des **contenus choquants, violents, racistes, diffamatoires...**
- Exposition de ses **données personnelles, de sa vie privée** et de celle de son entourage et **persistance des traces** sur le Web
- Abus de **temps passé devant l'écran**
- Moqueries, harcèlement, mauvaises rencontres
- **Usurpation** d'identité
- Pressions psychologiques (sectes, sites pro-anorexie)
- **Comportements illégaux** (téléchargement, publications sans autorisation...)
- **Collecte des données personnelles** pour un usage commercial (applications)
- **Coûts** (stratégies de passage gratuit/payant)





Conseils-clés pour profiter des réseaux sociaux

- **Se poser les mêmes questions que celles que vous vous poseriez dans la « vraie vie »**
- **Choisir ses amis**, se donner le droit d'en refuser, faire la différence entre un ami Facebook et un ami de classe
- **Garder la maîtrise des informations publiées sur internet** : la meilleure façon de se protéger c'est de faire attention à ce que l'on publie
- **Faire preuve d'une grande vigilance lors de votre inscription sur un réseau social** : donner le moins d'informations possibles ou ne dire que le strict nécessaire
- **Sécuriser son compte sur les réseaux sociaux** en apprenant à paramétrer son profil
- **Modérer vos propos**
- **Eviter de publier des photos qui pourraient se révéler gênantes** : un ami d'aujourd'hui n'est pas forcément un ami de demain
- **Ne pas publier sur Internet des contenus sur autrui** qui pourraient lui nuire
- **Vérifier régulièrement ce qui est publié vous concernant** sur Facebook et autres réseaux sociaux
- **Nom ou pseudo**, peser sa décision ?
- **Ne pas communiquer ses mots de passe** et veiller à ne pas en choisir de trop simples
- **Réfléchir aux modèles économiques des plateformes et services utilisés**. Est-ce vraiment gratuit ?
Être conscients que nos données personnelles ont de la valeur



Pour mieux maîtriser les Réseaux Sociaux Jouez à notre Serious Game en ligne

2025
ex machina

www.2025exmachina.net

Episode « Fred et Le Chat démoniaque »

Une photo de soirée prise en 2010 durant les années lycée met la carrière de Fred en péril en 2025 ! Comment est-ce possible ? Le joueur doit aider Fred à comprendre comment cette photo, à l'origine anodine et juste partagée entre quelques amis proches, se retrouve 15 ans plus tard accessible à n'importe qui. Il est ensuite invité à remonter le temps pour reprendre la main sur l'ordinateur de Fred en 2010, et modifier ses comportements d'alors pour éviter que cette mésaventure n'advienne lorsqu'il aura 35 ans.

UN JEU IMAGINÉ POUR LES 12-16 ANS